



商户后台代理商功能

使用说明书

V1.0



文档更改记录表

日期	文档版本	修订说明	作者
2020.06.30	V1.0	商户后台代理商功能使用说明书 V1.0	刘梦达

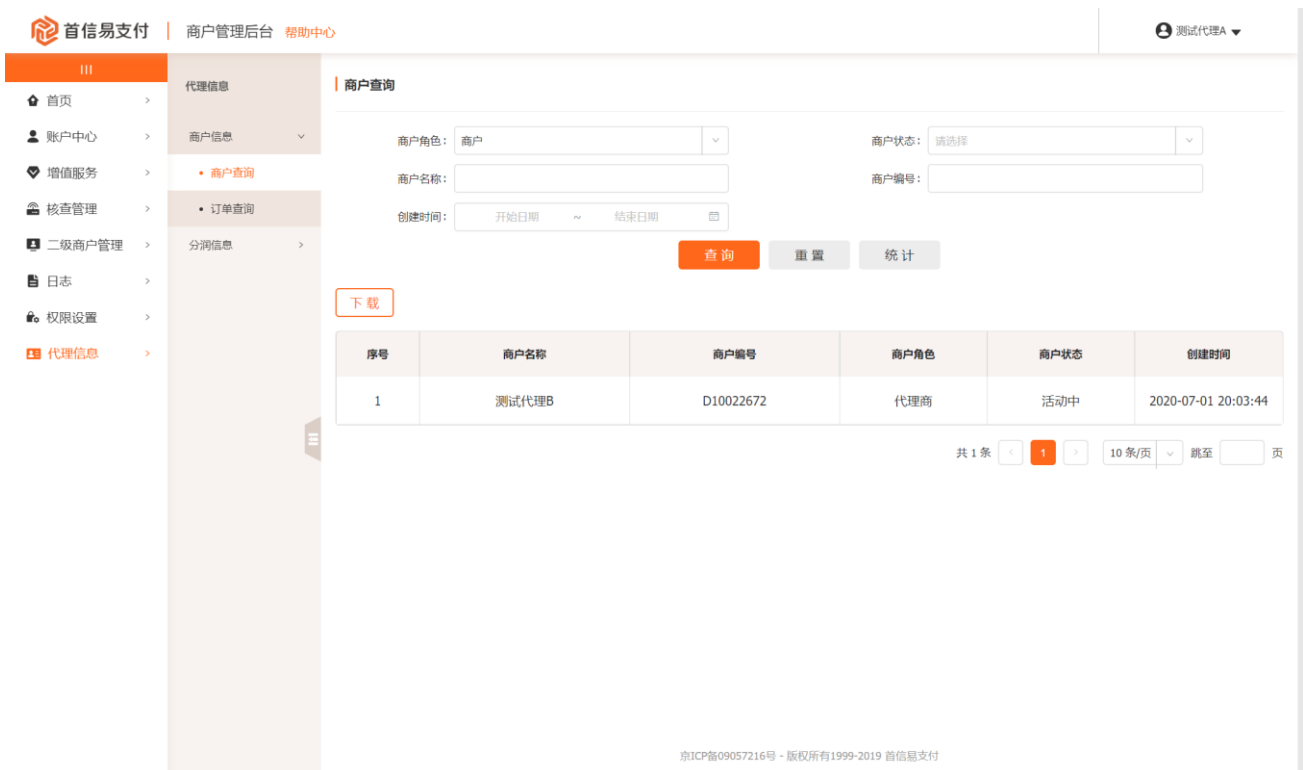
目录

一、 商户信息.....	4
1.1 商户查询.....	4
1.2 订单查询.....	5
二、 分润信息.....	6
2.1 分润统计.....	6
2.2 调整分润.....	7
2.3 入账查询.....	9
2.4 打款查询.....	10

一、商户信息

商户信息菜单可查询代理商下挂子商户、子代理商的基本信息，以及子商户所做交易。

1.1 商户查询



The screenshot shows the 'Merchant Query' page in the 'Merchant Management Backend'. The page includes a sidebar with navigation options like 'Home', 'Account Center', 'Value-added Services', 'Audit Management', 'Secondary Merchant Management', 'Logs', 'Permission Settings', and 'Agency Information'. The main content area has search filters for 'Merchant Role' (set to 'Merchant'), 'Merchant Status' (set to 'Select'), 'Merchant Name', 'Merchant ID', and 'Creation Time' (with start and end date pickers). There are buttons for 'Query', 'Reset', and 'Statistics'. A 'Download' button is also present. Below the filters is a table with one entry:

序号	商户名称	商户编号	商户角色	商户状态	创建时间
1	测试代理B	D10022672	代理商	活动中	2020-07-01 20:03:44

At the bottom right of the table, there is pagination information: '共 1 条' (Total 1 item), '1' (Current page), '10 条/页' (10 items/page), and '跳至' (Jump to) followed by a page number input field.

位置：代理商信息——商户信息——商户查询

该页面可查询代理商下挂的代理商或者商户的基本信息。

➤ 查询条件：

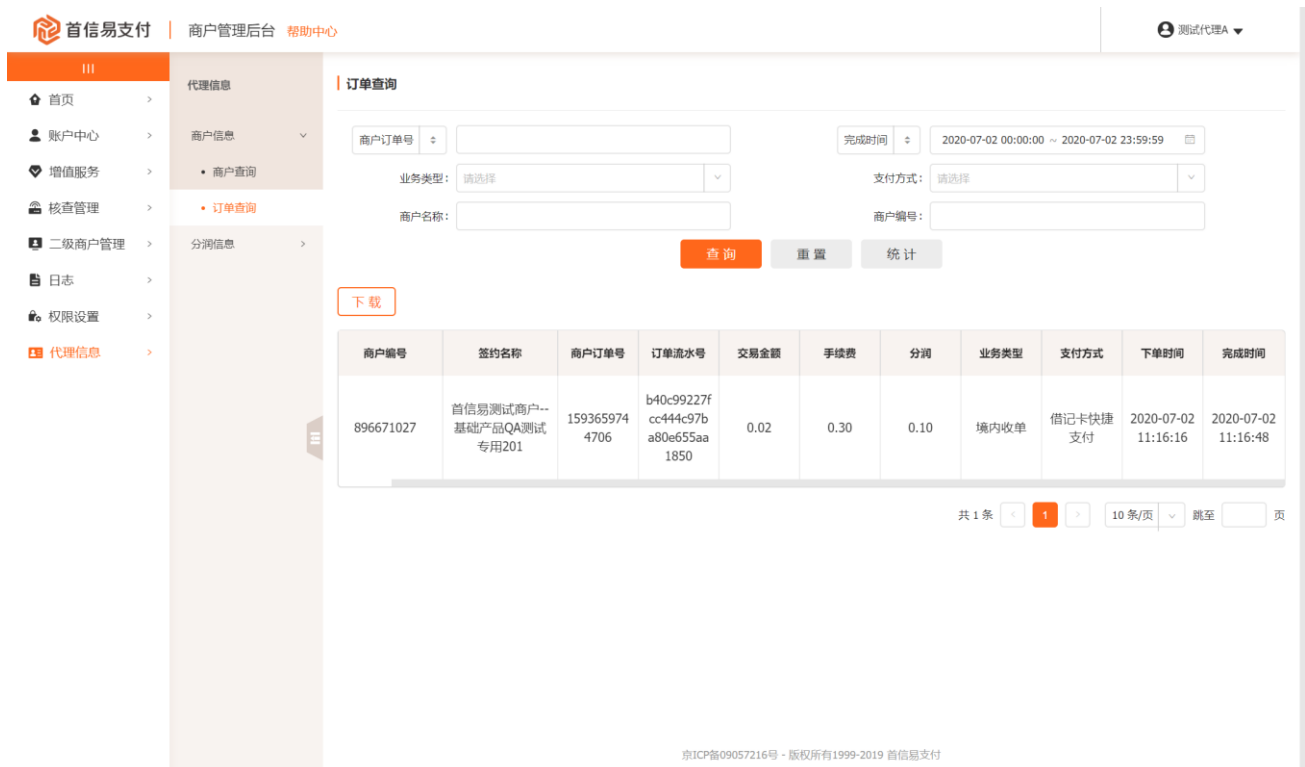
- 商户角色：可选择查询下挂代理商或者商户。
- 商户状态：可选择查询某种状态的下挂代理商或商户。
- 商户名称：可输入名称查询某一下挂代理商或商户。
- 商户编号：可输入编号查询某一下挂代理商或商户。
- 创建时间：可选择时间范围，查询在此时间范围内创建的代理商或商户。

➤ 操作：

- 查询：查询符合所输入查询条件的代理商或商户。

- 重置：清空当前输入的查询条件。
- 统计：统计当前查询出来的代理商或商户的个数。
- 下载：下载当前查询内容。

1.2 订单查询



首信易支付 | 商户管理后台 帮助中心

测试代理A

代理信息

商户信息

• 商户查询

• 订单查询

分润信息

订单查询

商户订单号:

完成时间: 2020-07-02 00:00:00 ~ 2020-07-02 23:59:59

业务类型: 请选择

支付方式: 请选择

商户名称:

商户编号:

查询 重置 统计

下载

商户编号	签约名称	商户订单号	订单流水号	交易金额	手续费	分润	业务类型	支付方式	下单时间	完成时间
896671027	首信易测试商户--基础产品QA测试专用201	1593659744706	b40c99227fcc444c97ba80e655aa1850	0.02	0.30	0.10	境内收单	借记卡快捷支付	2020-07-02 11:16:16	2020-07-02 11:16:48

共 1 条 < 1 > 10 条/页 跳至 页

京ICP备09057216号 - 版权所有1999-2019 首信易支付

位置：代理商信息——商户信息——订单查询

该页面可查询代理商下挂子商户的订单信息。

➤ 查询条件：

- 商户订单号/订单流水号：可选择用商户订单号或订单流水号查询某一笔订单信息。
- 完成时间/下单时间：可选择完成时间或下单时间范围，查询该时间范围内的订单。
- 业务类型：可选择查询子商户某一业务类型的订单。
- 支付方式：可选择查询子商户某一支付方式的订单。
- 商户名称：可输入子商户名称查询某一子商户的订单。
- 商户编号：可输入子商户编号查询某一子商户的订单。

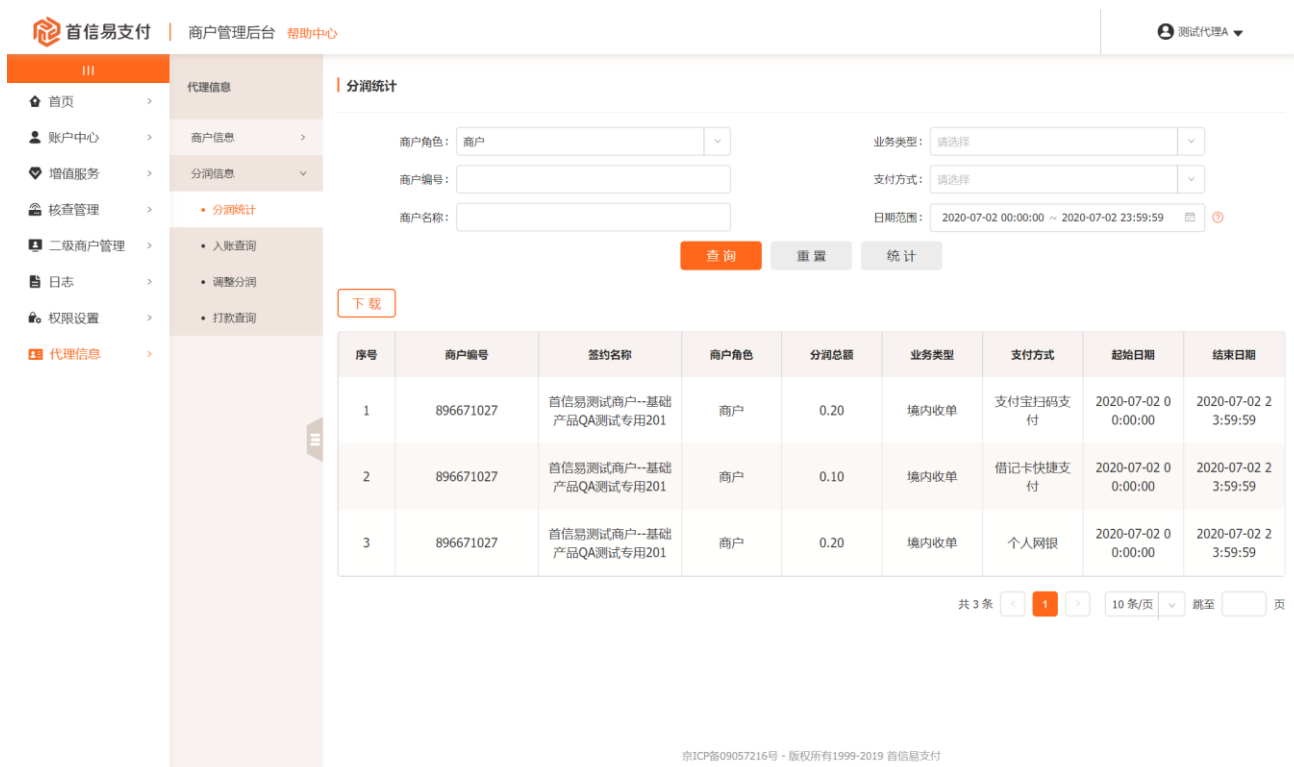
➤ 操作：

- 查询：查询符合所输入查询条件的订单。
- 重置：清空当前输入的查询条件。
- 统计：统计当前查询订单的交易总金额、手续费总金额、分润总金额。
- 下载：下载当前查询内容。

二、分润信息

分润信息模块可查询代理商从子商户或子代理商处所得的分润、因异常原因做出调整的调整分润、以及分润的清算情况。

2.1 分润统计



序号	商户编号	签约名称	商户角色	分润总额	业务类型	支付方式	起始日期	结束日期
1	896671027	首信易测试商户-基础产品QA测试专用201	商户	0.20	境内收单	支付宝扫码支付	2020-07-02 00:00:00	2020-07-02 23:59:59
2	896671027	首信易测试商户-基础产品QA测试专用201	商户	0.10	境内收单	借记卡快捷支付	2020-07-02 00:00:00	2020-07-02 23:59:59
3	896671027	首信易测试商户-基础产品QA测试专用201	商户	0.20	境内收单	个人网银	2020-07-02 00:00:00	2020-07-02 23:59:59

位置：代理商信息——分润信息——分润统计

该页面可查询代理商从下挂子商户或子代理处所得分润。

分润会以“代理商/商户+业务类型+支付方式”的维度汇总。即同一子代理商/子商户、同

一业务类型、同一支付方式，其一段时间内的分润将汇总展示。


➤ 查询条件：

- 商户角色：可选择查询下挂代理商或者商户的分润。
- 业务类型：可选择查询某一业务类型的分润。
- 支付方式：可选择查询某一支付方式的分润。
- 商户名称：可输入子商户或子代理商的名称查询其分润。
- 商户编号：可输入子商户或子代理商的编号查询其分润。
- 日期范围：可选择查询一段时间范围内的分润。

➤ 操作：

- 查询：查询符合所输入查询条件的分润统计数据。
- 重置：清空当前输入的查询条件。
- 统计：统计当前查询数据的分润总金额。
- 下载：下载当前查询内容。

2.2 调整分润



测试代理A

- 代理信息
- 商户信息
- 分润信息
 - 分润统计
 - 入账查询
 - 调整分润
 - 打款查询

调整分润

调整单号：

发起调整时间：2020-07-02 00:00:00 ~ 2020-07-02 23:59:59

完成调整时间：

调整状态：

调整方向：

下载
查询
重置
统计

序号	调整单号	调整方向	调整金额	调整说明	调整状态	发起调整时间	完成调整时间
1	2c97788f730a572701730f62bf0d0046	调增	1.00	子商户先入网，补返代理商开通前交易分润	处理中	2020-07-02 19:56:36	

共 1 条 1 / 10 条/页 跳至 页

京ICP备09057216号 - 版权所有1999-2019 首信易支付

位置：代理商信息——分润信息——调整分润

当由于异常原因导致代理商分润错误时，首信易可核算后发起调整分润，调整分润会于下一清算周期与正常交易分润一同清算给代理商。

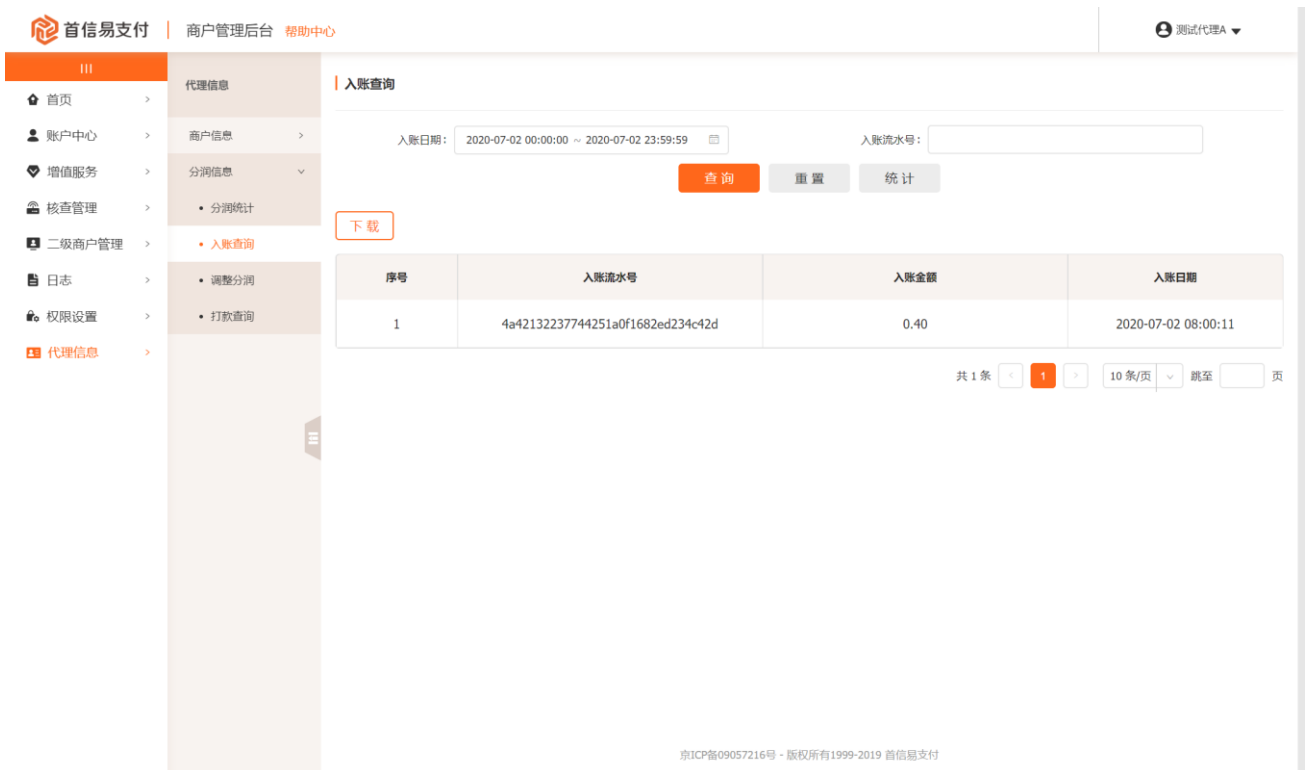
➤ 查询条件：

- 调整单号：可输入调整单号查询某一笔调整分润。
- 调整状态：可选择查询处理中或结束状态的调整分润。
- 调整方向：可选择查询调增或调减的调整分润。
- 发起调整时间：可选择查询在一段时间范围内发起的调整分润。
- 完成调整时间：可选择查询在一段时间范围内完成的调整分润。

➤ 操作：

- 查询：查询符合所输入查询条件的调整分润。
- 重置：清空当前输入的查询条件。
- 统计：统计当前查询数据的调增笔数、调增金额、调减笔数、调减金额。
- 下载：下载当前查询内容。

2.3 入账查询



位置：代理商信息——分润信息——入账查询

适用于分润周期为日结的代理商，查询其分润清算情况。

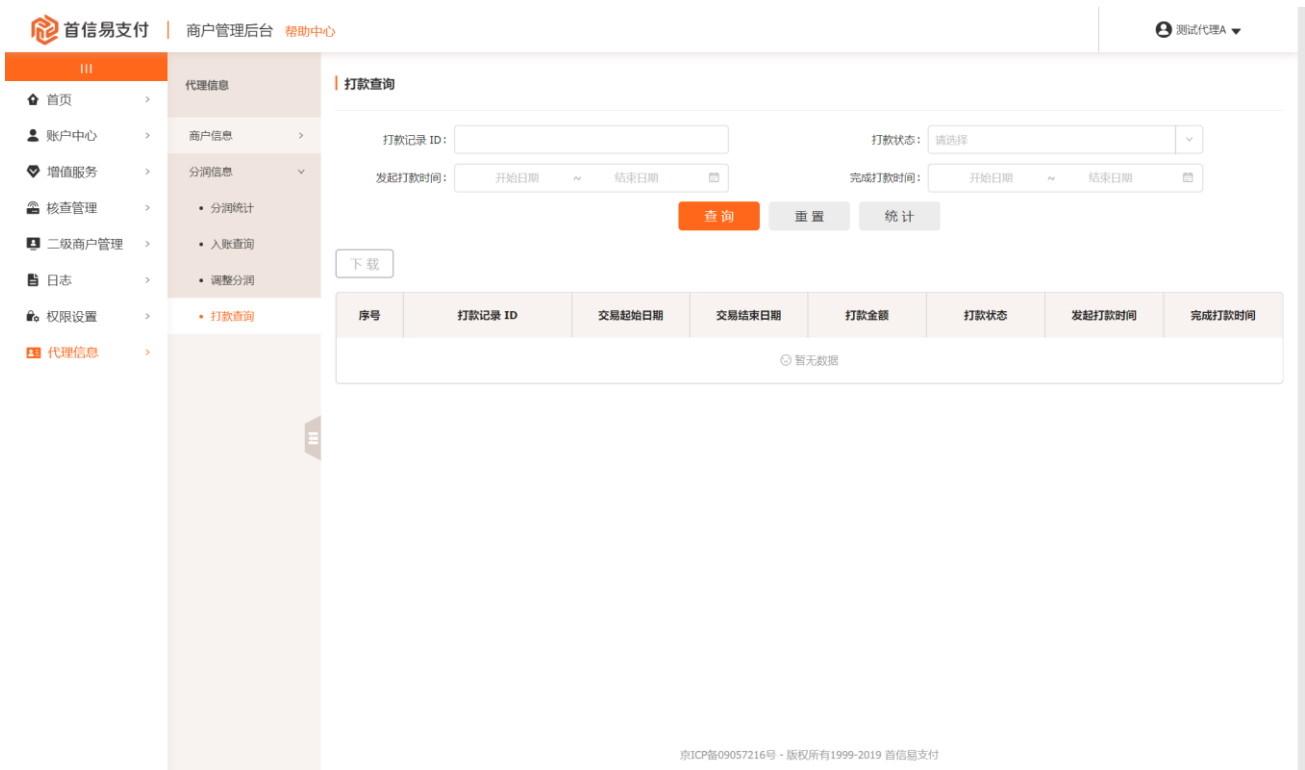
➤ 查询条件：

- 入账日期：可选择查询在一段时间范围内的入账记录。
- 入账流水号：可输入入账流水号查询某一笔入账记录。

➤ 操作：

- 查询：查询符合所输入查询条件的入账记录。
- 重置：清空当前输入的查询条件。
- 统计：统计当前查询数据的入账总金额。
- 下载：下载当前查询内容。

2.4 打款查询



位置：代理商信息——分润信息——打款查询

适用于分润周期为月结的代理商，查询其分润清算情况。

➤ 查询条件：

- 打款记录 ID：可输入打款记录 ID 查询某一笔打款记录。
- 打款状态：可选择查询打款中或完成状态的打款记录。
- 发起打款时间：可选择查询在一段时间范围内发起的打款记录。
- 完成打款时间：可选择查询在一段时间范围内完成的打款记录。

➤ 操作：

- 查询：查询符合所输入查询条件的打款记录。
- 重置：清空当前输入的查询条件。
- 统计：统计当前查询数据的打款总金额。
- 下载：下载当前查询内容。